

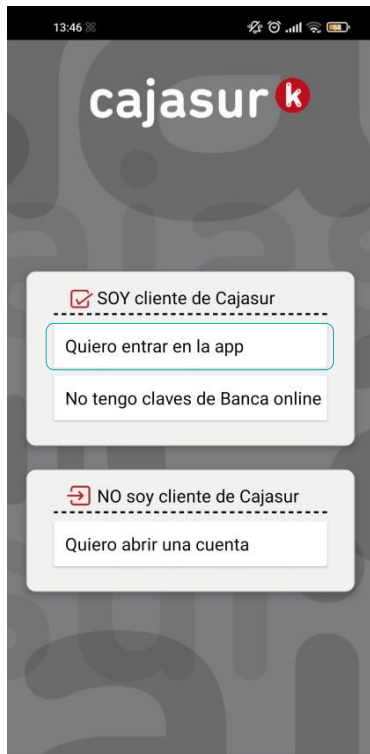
cajasur 

Versión Iniciación: Guía de navegación de la App

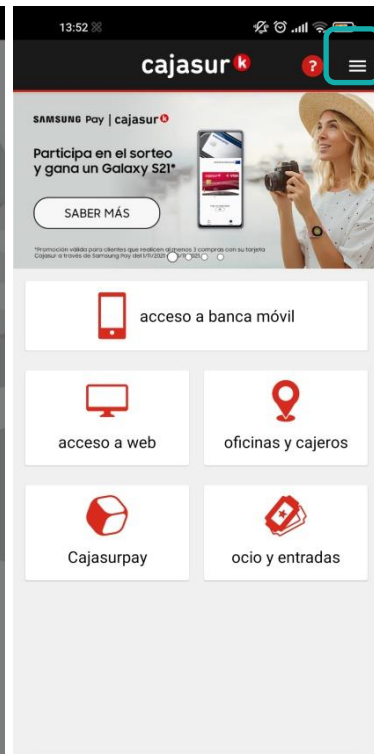
Descarga de app y cambio a la versión Iniciación

1. Descarga en los Stores oficiales la app de Kutxabank.
2. Accede al menú hamburguesa de la app > Ajustes > Tipo de versión > Selecciona Versión iniciación.

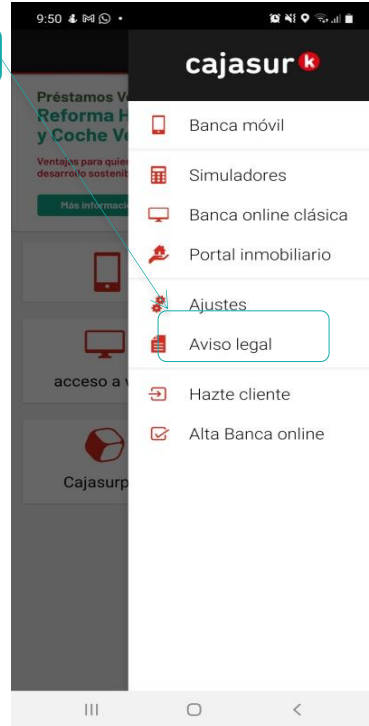
1



2



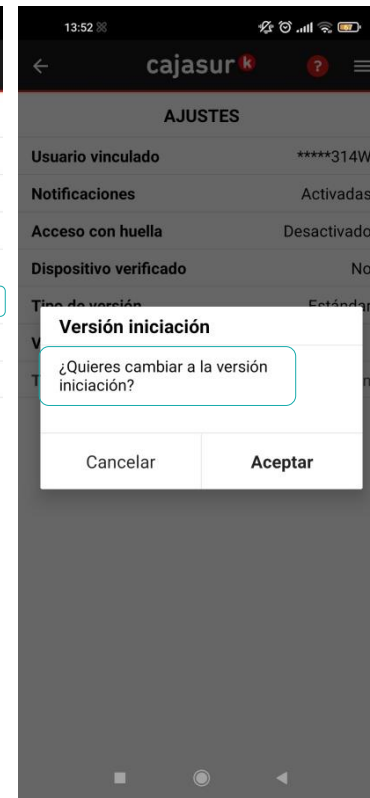
3



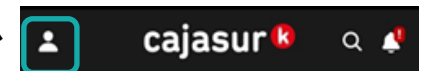
4



5

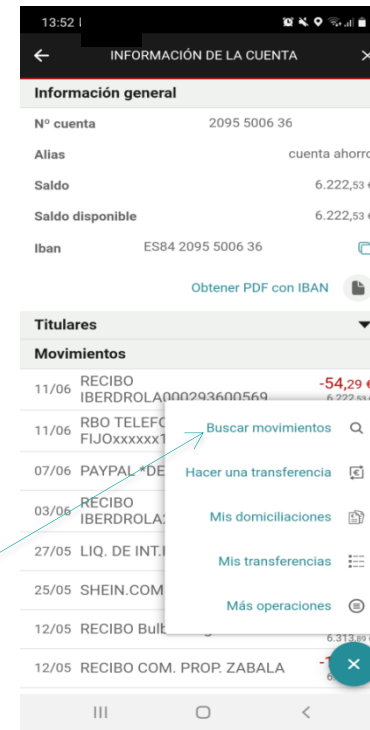


También disponible desde la opción "Mi perfil" de la versión estándar →



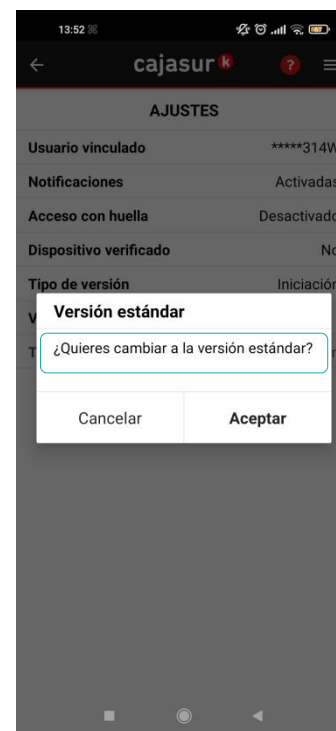
Menú simplificado y operaciones destacadas

- Menú simplificado con las opciones más habituales: Cuentas, Tarjetas, Recibos y Correspondencia.
- Accesos directos a las operaciones más frecuentes de cada apartado. Por ejemplo, en Cuentas: Buscar movimientos, hacer transferencias...



Ayuda en la app y cambio a la versión Estándar

- Ayuda para hablar con gestor/a, llamar al teléfono de atención o consultar videos y consejos de interés.
- En todo momento se puede volver a la versión estándar.



Para mejorar la visibilidad:

- Amplía la letra en los ajustes del móvil
- Coloca la pantalla en horizontal
- Disponible también para tablets

